

# ACTIE VOOR KIKa

1

## Registreer je op actievoorkika.nl

Ga naar [www.actievoorkika.nl](http://www.actievoorkika.nl) en klik rechtsboven op Kom in actie.



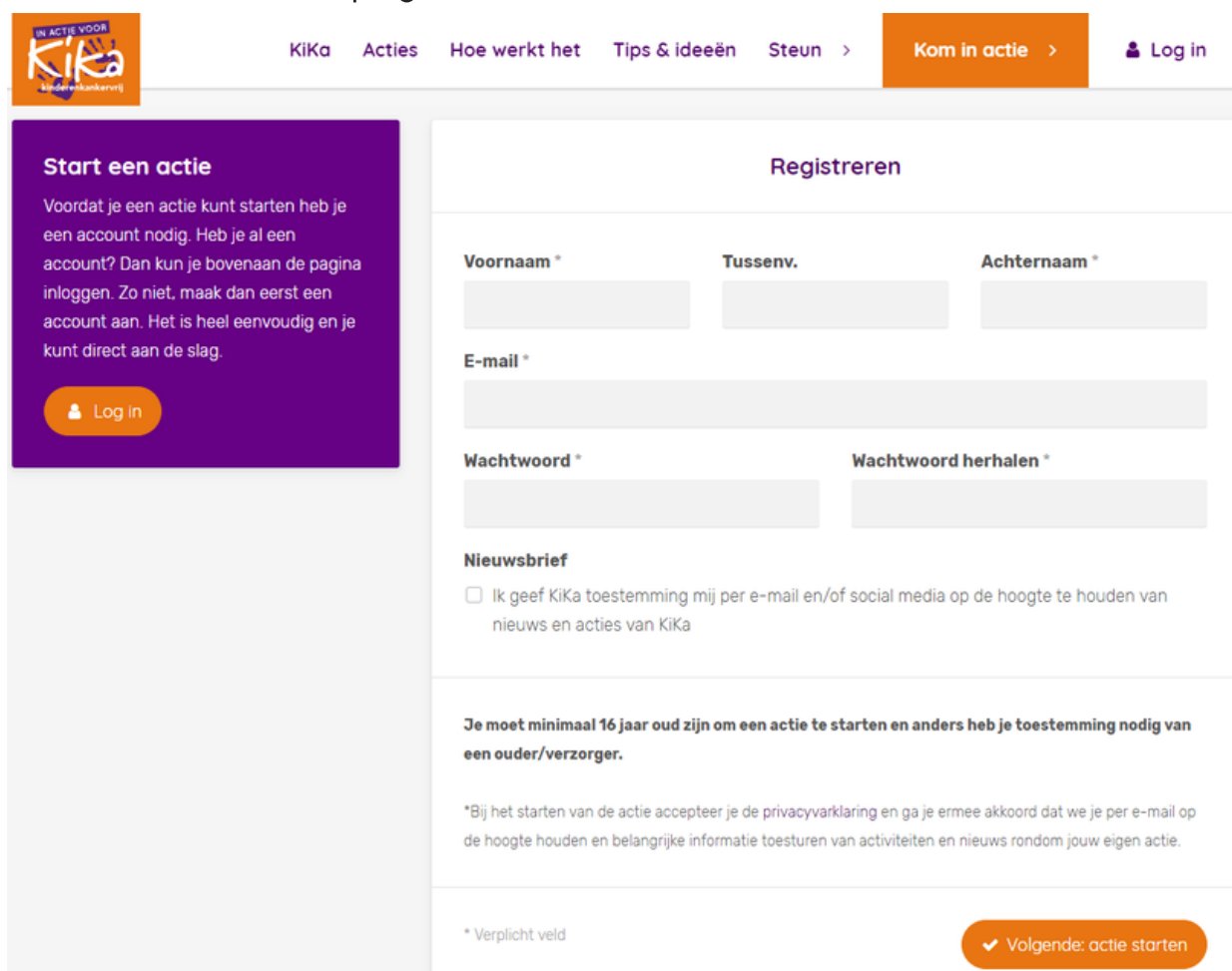
2

## Vul het registratieformulier in

Doorloop alle velden in het registratieformulier. Je hoeft je maar een keer te registreren.

Vul je het formulier in als bedrijf of als team? Zet dan de bedrijfsnaam of teamnaam bij voornaam en achternaam.

Dit is de naam die ook zichtbaar wordt op je actiepagina.



The screenshot shows the registration page titled 'Registreren'. On the left, there is a purple sidebar with the text 'Start een actie' and a 'Log in' button. The main form contains the following fields: 'Voornaam\*', 'Tussenv.', and 'Achternaam\*' (all with input boxes); 'E-mail\*' (with a large input box); 'Wachtwoord\*' and 'Wachtwoord herhalen\*' (with input boxes); and a checkbox for 'Nieuwsbrief' with the text 'Ik geef KiKa toestemming mij per e-mail en/of social media op de hoogte te houden van nieuws en acties van KiKa'. Below the form, there is a disclaimer: 'Je moet minimaal 16 jaar oud zijn om een actie te starten en anders heb je toestemming nodig van een ouder/verzorger.' and a note: '\*Bij het starten van de actie accepteert u de privacyverklaring en gaat u ermee akkoord dat we u per e-mail op de hoogte houden en belangrijke informatie toesturen van activiteiten en nieuws rondom jouw eigen actie.' At the bottom right, there is a 'Volgende: actie starten' button and a '\* Verplicht veld' note.

3

## Maak je actiepagina aan

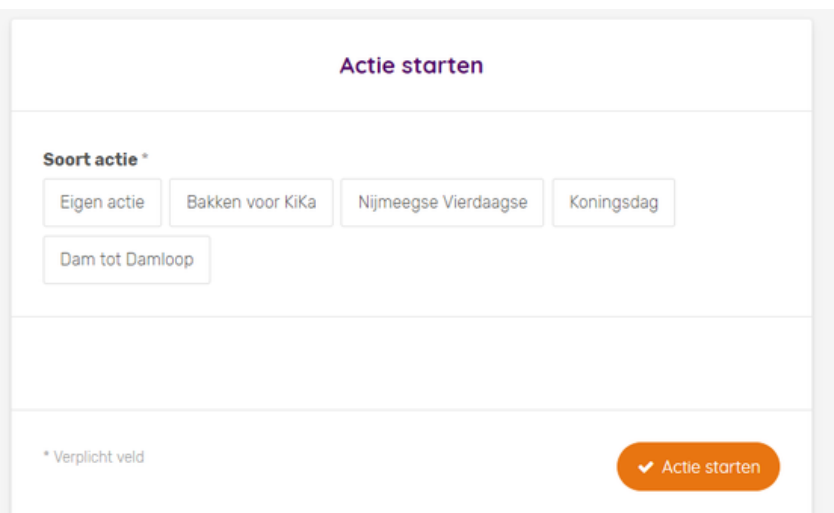
Klik op volgende -> actie starten en begin met het aanmaken van je actiepagina.

Kies het soort actie. Doe je een actie die hoort bij een evenement of campagne? Dan klik je daarop. Start je een eigen (zelfbedachte) actie zelf of met je bedrijf/team? Kies dan voor Eigen actie.

**Leuk dat je een actie voor KiKa start!**

Ontzettend leuk dat je een actie start. Binnen een paar minuten heb jij jouw eigen actiepagina gemaakt en kun je van start.

Heel veel succes en vooral ook plezier.



The screenshot shows the 'Actie starten' page. It features a 'Soort actie\*' section with several buttons: 'Eigen actie', 'Bakken voor KiKa', 'Nijmegen Vierdaagse', 'Koningsdag', and 'Dam tot Damloop'. At the bottom right, there is an 'Actie starten' button and a '\* Verplicht veld' note.



## Maak je actiepagina compleet

Vul alle gegevens in die nodig zijn voor de actiepagina.

### Samen of alleen \*

Ga je deze actie individueel doen of juist samen met vrienden, familie of collega's?

Actie met deelnemers

Eigen actie


### Titel van de actie \*

Hoe heet je actie? Bedenk een pakkende titel.

### Coverfoto

Gebruik een liggende foto voor het mooiste resultaat (16\*9 verhouding).

Minimale afmeting 800 pixels breed x 450 pixels hoog.

 Selecteer

### Motivatie

Leg uit wat je - alleen of met anderen - gaat doen voor KiKa.

### Streefbedrag \*

Hoeveel geld wil je minimaal ophalen?

€

### Einddatum (dd-mm-jjjj)

Wanneer is of eindigt je actie?

\* Verplicht veld

 Actie starten

## Over de invulvelden

**Titel** -> deze titel komt bovenaan de actiepagina te staan en wordt ook de link. Bijvoorbeeld Piet loopt voor KiKa is de titel. De link naar de actiepagina is dan:

[www.actievoorkika.nl/pietlooptvoorkika](http://www.actievoorkika.nl/pietlooptvoorkika)

**Coverfoto** -> deze foto komt op de actiepagina te staan. Minimale verhouding en afmeting is:

800 x pixels breed

450 x pixels hoog

(verhouding 16.9)

Is de afbeelding niet het juiste formaat? In een programma zoals Paint of op je telefoon kun je deze aanpassen. Lukt het niet? Mail ons de afbeelding via [actie@kika.nl](mailto:actie@kika.nl) dan zetten wij deze voor je erin.

**Motivatie** -> dit is de omschrijving van de actie.

Waarom kom je in actie voor KiKa, wat ga je precies doen en wanneer?

**Streefbedrag** -> hoeveel denk je op te halen.

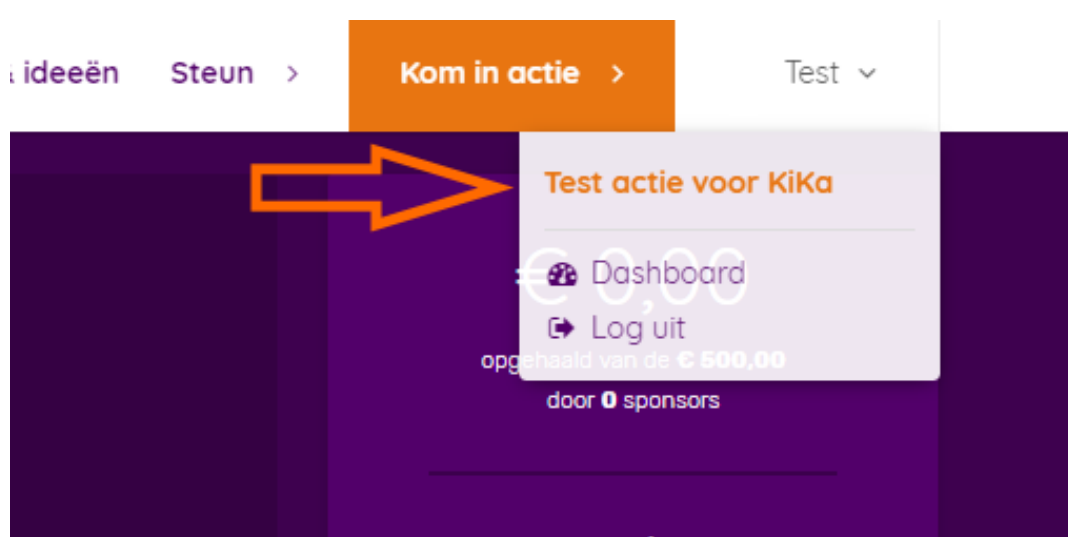
**Einddatum/actiedatum** -> wanneer vindt de actie plaats/eindigt de actie.

Bovenstaande onderdelen kunnen tussentijds aangepast worden.

# 5

## Je actiepagina is nu aangemaakt

In je scherm zie je de bevestiging dat je actiepagina is aangemaakt. Je kan meteen naar je actie door rechtsboven op je naam te klikken en je actie te kiezen.



# 6

## Hoe ziet je actiepagina eruit

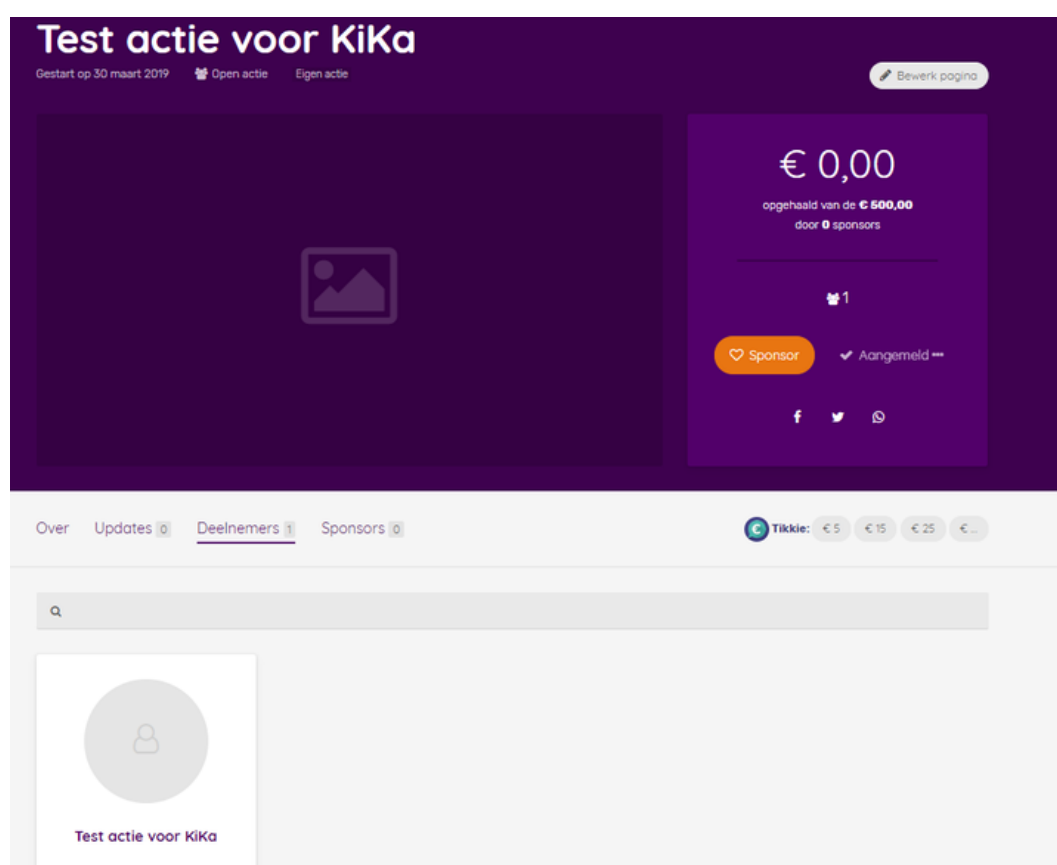
Door te klikken op de actienaam ga je naar de link van de actiepagina. Deze link kun je makkelijk met iedereen delen.

Kopieer de link uit je browser en deel hem via mail, Whatsapp, social media etcetera.

Op de actiepagina kan iedereen makkelijk sponsoren via iDEAL of Tikkie.

Heb je een pagina met deelnemers aangemaakt voor een team. Dan sta je hier zelf/of de teamnaam/bedrijfsnaam ook bij als deelnemer. Klik je op jezelf als deelnemer. Dan kun je de eigen deelnemerspagina ook aanpassen.

Deelnemers kunnen hun eigen deelnemerspagina link delen. De totalen van alle deelnemers wordt weergegeven op de actiepagina. Donaties die niet worden gedaan aan een deelnemer worden bijgeteld op de algemene pagina.



## Maak je pagina zo aansprekend en persoonlijk mogelijk

Tip: maak je actiepagina zo persoonlijk mogelijk en gebruik een leuke, inspirerende foto of afbeelding.

The screenshot shows a crowdfunding page titled "Marco goes for Kika tijdens de Nijmeegse 4 daagse 2019!". The page features a photo of Marco, a man in a yellow shirt, standing next to a large brown teddy bear mascot. The page displays a goal of €40,00, with a progress bar showing it is 100% funded (€40,00 of €40,00) by 3 sponsors. A "Sponsor" button is visible. Below the main content, there is a section for updates and a list of donors under the heading "Actueel".

**Marco goes for Kika tijdens de Nijmeegse 4 daagse 2019!**  
Door [naam] op 1 januari 2019 • Individueel • Eigen actie

€ 40,00  
opgehaald van de € 40,00,00 door 3 sponsors

Nog 10 dagen

Sponsor

Over Updates (0) Sponsors (3) Tikkie: € 5 € 10 € 25

Trots en gemotiveerd om voor de 3e keer mijn actie te doen voor Kika.

Terugkijkend naar 2016 was de opbrengst overweldigend met een mega bedrag van 5250 euro tijdens mijn actie van de Nijmeegse 4 daagse. Aan iedereen die Kika heeft gesponsord namens mij: nogmaals hartelijk bedankt voor je steun!

Door dit groot succes ben ik weer gemotiveerd om dit jaar weer voor Kika te gaan wandelen.

In de voorbereiding naar mijn 6e 4 daagse toe ga ik de extra uitdaging aan.

**Actueel**

- steunt Marco  
Kesseboom met € 10,00  
6 dagen geleden
- steunt Marco  
Tikkiesponsor steunt Marco Kesseboom met € 5,00  
22 dagen geleden
- steunt Marco  
Kesseboom met € 25,00  
23 dagen geleden

Veel succes en plezier met je actie. Heb je nog vragen? Kijk bij veelgestelde vragen op [www.actievoorkika.nl](http://www.actievoorkika.nl) of stuur een mail naar [actie@kika.nl](mailto:actie@kika.nl)